

Bitte lesen und befolgen Sie zuvor:
Kurzanleitung - vhs.cloud-Einwahl.pdf

Kurzanleitung

Daten austauschen und kommunizieren

Einloggen unter vhs.cloud

vhs.cloud/wws/start.php#wws/start.php?sid=8253444627791628805992118211825051edfda4

vhs | cloud

Start Für Volkshochschulen Für Kursleitungen Für Kursteilnehmende vhs.digital Services

Schreibtisch

Login

Login (= E-Mail-Adresse)

Passwort

Wichtig:
Loggen Sie sich bitte zum Beenden Ihrer Sitzung wieder aus!

Mit dem Login akzeptiere ich die [> AGB](#)

Kurs auswählen

Wählen Sie unter „meine Kurse“ Ihren Kurs aus:

The screenshot shows the vhs.cloud interface. At the top, the user is logged in as Manuel Wolf. The navigation bar includes 'Schreibtisch', 'Volkshochschule', 'Verbände', 'Netzwerk', 'Medien', and 'Support'. The main content area is titled 'Übersicht' and shows a 'Status' section and a 'Mitgliederliste' with 'Manuel Wolf' listed. A dropdown menu is open, showing 'Meine Kurse' selected. The course list includes 'Kreisvolkshochschule Waldeck..' and 'GLS Vereinsmeister - Einführ...'. A red circle highlights the 'Meine Kurse' option in the dropdown, and another red circle highlights the 'GLS Vereinsmeister - Einführ...' course in the list. A red arrow points from the dropdown to the course list.

vhs cloud Das Online-Netzwerk für Volkshochschulen

Manuel Wolf > Zum Infobereich

Schreibtisch Volkshochschule Verbände Netzwerk Medien Support

Meine Gruppen GLS Vereinsmeister - Einführ...

Meine Kurse

Kreisvolkshochschule Waldeck..
#digitalmiteinander im Landk..
07.05.Einführung in die vhs..
17.04.Kursleiterportal und..
23.04. vhs.cloud Kompakt
29.04.Einführung in die vhs..
Bildungsberatung Hessencampu..
Bildungsprämie / Bildungsber..
cloud1test
CO92-4152101-Norwegisch
GLS Vereinsmeister - Aufbauk..
GLS Vereinsmeister - Einführ..
IHK Bilanzbuchhalter 2020-2022
Italienisch 2 (A1) - 02-4092..
Planungstreffen TPP - J0-105..
Taiji und Qi Gong - Kleine

Übersicht

Status

Mitgliederliste

- Manuel Wolf
- > Zeige komplette Liste

Willkommen in Ihrem Einführungskurs zum GLS Vereinsmeister!

Mit dem GLS Vereinsmeister wird fast jede Aufgabe in der Vereinsverwaltung kinderleicht. Automatische Korrespondenz (bspw. Serienbriefe und Serienmails), Statistiken, Listendesigner, Office-Integration, S Finanzbuchhaltung und Terminkalender verbunden mit einer intuitiven Oberfläche und einer leistungs der Cloud-Anbindung können die Funktionsträger des Vereins den Datenbestand untereinander sync

Dieser Online-Einführungskurs bietet Ihnen einen Einstieg in die Funktionen und Möglichkeiten der S vertiefen wollen. Über 2 Online-Konferenzen mit einer Dauer von ca. 1,5 Stunden werden Ihnen folge

Webinar 1 Einführung:
Vereinsdaten - Grundeinstellungen und DSGVO, Sparten und Beiträge pflegen, Benutzer / Rollen und persönliche Einstellungen, Mitglieder erfassen/ändern und löschen, Mitgliederansichten aufrufen

Kommunizieren

- Konferenz
- Forum
- Mitgliederliste

Organisieren

- Kalender

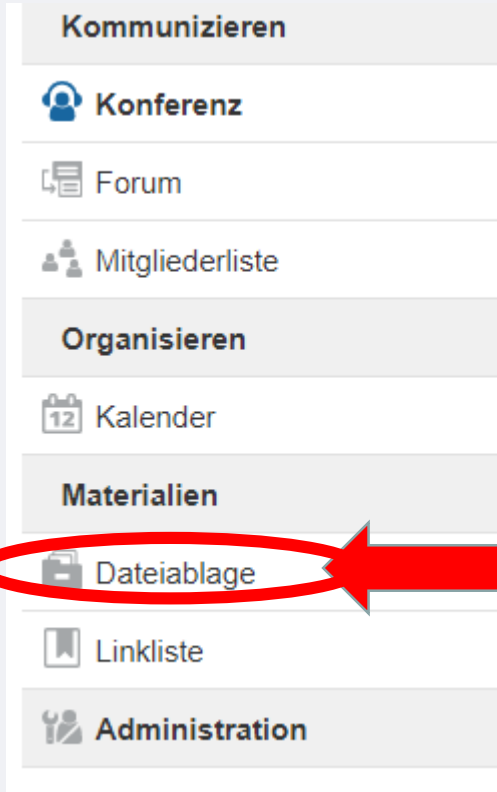
Materialien

- Dateiablage
- Linkliste

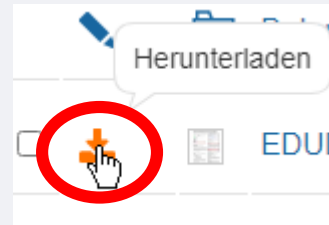
Administration

Daten austauschen

Wählen Sie links im Menü unter Materialien die Dateiablage aus.



Sie können alle hier hinterlegten Daten herunterladen



Sie können auch selbst Daten hier hochladen



Der vhs.cloud Messenger

Über den vhs.cloud Messenger können alle Mitglieder Nachrichten und Daten austauschen. Dies geht über vhs.cloud im Browser und auch mit der vhs.cloud-App:

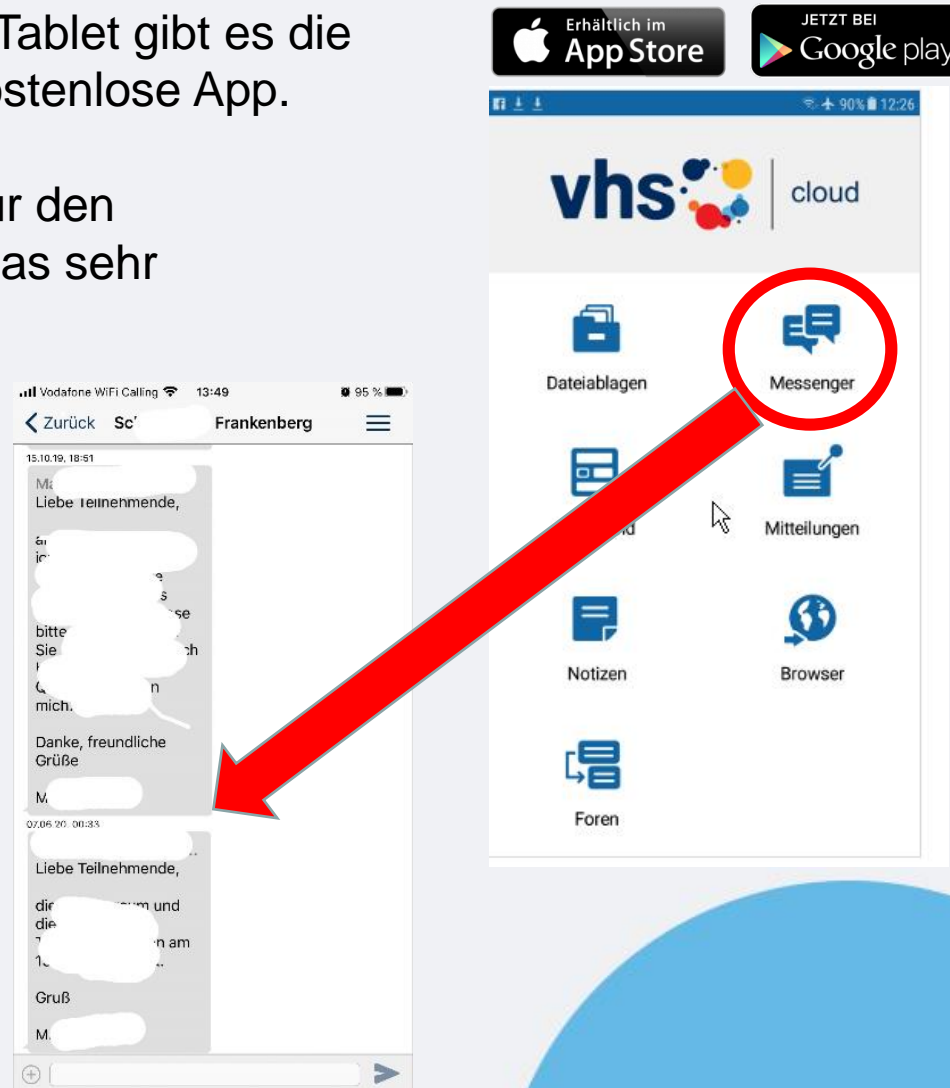
Gehen Sie im Browser in Ihrem Kurs auf Mitglieder, Messenger-Verlauf, Quickmessage schreiben.

The screenshot displays the vhs.cloud Messenger interface. On the left, a sidebar contains navigation options: 'Kreisvolkshochschule Wald', 'GLS Vereinsmeister - E...', 'Vereinsmanager', 'Kommunizieren', 'Konferenz', 'Forum', and 'Mitgliederliste' (circled in red). The main area is titled 'Mitgliederliste' and features a 'Wer ist online?' section with a 'Messenger-Verlauf' link (circled in red). A 'Moderation Hoffmann' profile is visible with icons for user, mail, and status. A 'Quickmessage schreiben' button (circled in red) is located in the top right. Below the main area, a message composition window is open, showing a text input field with placeholder text, a file upload section, and a 'Versenden' button.

Daten austauschen über vhs.cloud

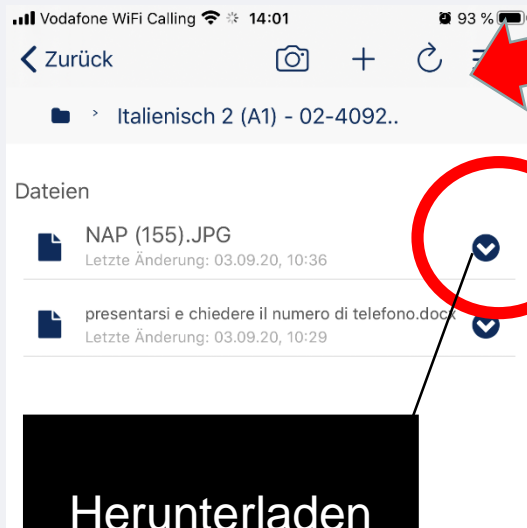
Für Handy und Tablet gibt es die vhs.cloud als kostenlose App.

Insbesondere für den Messenger ist das sehr praktisch.

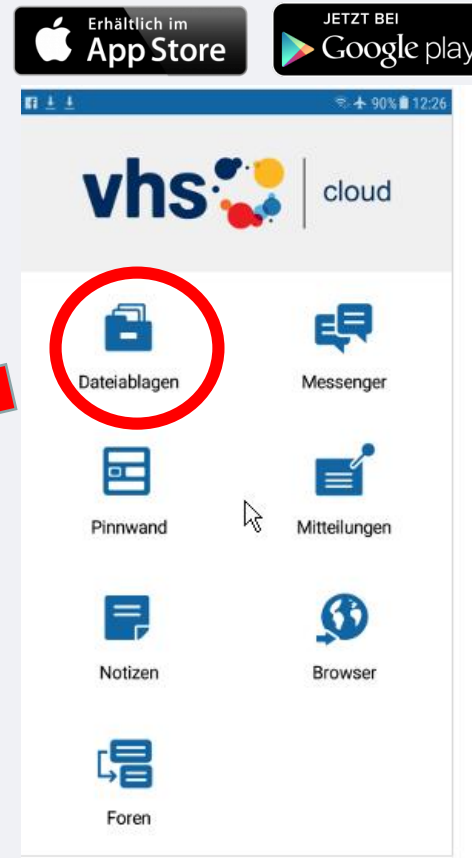


Daten austauschen über vhs.cloud

Die Dateiablage kann sowohl mobil über die App als auch im Browser genutzt werden.

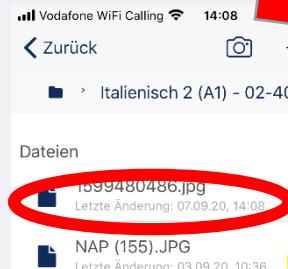
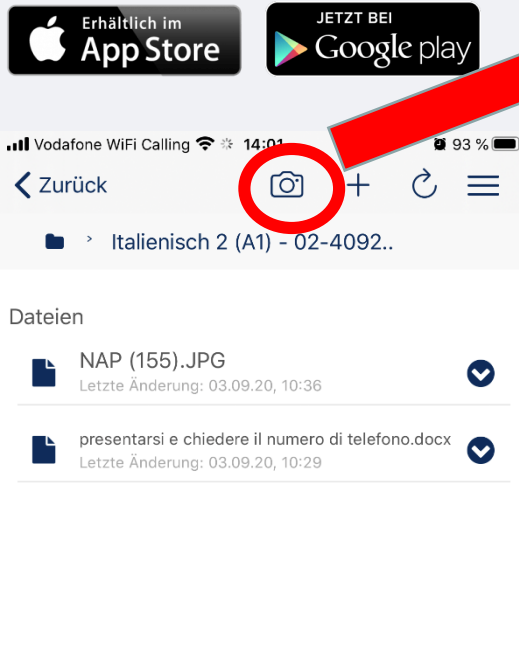


Herunterladen



Daten austauschen über vhs.cloud

Fotos können bequem über die App erstellt und ausgetauscht werden:



Datei gespeichert

Beiliegende Anleitung „Fotos hochladen“ wurde mit einem iPhone erstellt. Bei der Nutzung von Android sehen die Screenshots geringfügig anders aus.